

БАГАХАНГАЙ ДҮҮРЭГ



# ЭДИЙН ЗАСАГ, НИЙГМИЙН БАЙДАЛ

/Албан ёсны статистик мэдээллээр, албан хэрэгцээнд/



2022 оны IV-р улирал

СТАТИСТИКИЙН ХЭЛТЭС

## АГУУЛГА

	Хуудасны дугаар
 ДҮҮРГИЙН ЭДИЙН ЗАСАГ,НИЙГМИЙН ҮЗҮҮЛЭЛТ, 2020-2022 ОН	1
 ДҮҮРГИЙН ЭДИЙН ЗАСАГ,НИЙГМИЙН ҮЗҮҮЛЭЛТ	3
 ХҮН АМЫН АЖИЛ ЭРХЛЭЛТ	4
 НИЙГМИЙН ДААТГАЛ,	5
 НИЙГМИЙН ХАЛАМЖ	6
 ЭРҮҮЛ МЭНД	7
 ИРГЭНИЙ БҮРТГЭЛ	8
 АМЬДАРЧ БУЙ ОРЧИН	8
 АЮУЛГҮЙ БАЙДАЛ	9
 ГЭМТ ХЭРЭГ	10
 ТӨСӨВ	11
 ХЭРЭГЛЭЭНИЙ ҮНЭ	12
 МАЛ АЖ АХУЙ	13
 АЖ ҮЙЛДВЭР	14
 МЭДЭЭЛЭЛ ХОЛБОО	15
 НИЙТИЙН ТЭЭВЭР	15
 СОЁЛ УРЛАГ, БИЕИЙН ТАМИР	16

Хүснэгт 1. Дүүргийн эдийн засаг, нийгмийн үндсэн үзүүлэлт, жил бүрийн IV улиралд

Үзүүлэлт	Хэмжих нэгж	2020	2021	2022
Суурин хүн ам, жилийн эцэст	тоо	4463	4459	4416
Шинээр төрсөн хүүхэд	тоо	45	44	78
Ажилгүйчүүд, сарын эцэст	хүн	219	303	323
Үүнээс: эмэгтэй	хүн	117	153	157
Халдварт өвчнөөр өвчилсөн хүн	тоо	16	94	
Бүртгэсэн гэмт хэрэг	тоо	15	10	21
Дүүргийн төсвийн орлого	Сая төгрөг	3294.2	3712.8	
Дүүргийн төсвийн зарлага	Сая төгрөг	3219.2	3220.3	

## ХҮН АМЫН АЖИЛ ЭРХЛЭЛТ



Дүүргийн Хөдөлмөр, Халамж үйлчилгээний хэлтэст бүртгэлтэй ажил идэвхтэй хайж байгаа 323 иргэн байгаагийн 48.6 хувь нь эмэгтэйчүүд байгааг өмнөх оны мөн үетэй харьцуулахад 10 хүнээр (6.8%) өссөн байна.

Бүртгэлтэй нийт ажилгүйчүүдийн 13.0 хувь нь 15-24 насны залуучууд, 31.6 хувь нь 25-34 насныхан, 28.1 хувь нь 35-44 насныхан, 18.6 хувь нь 45-54 насны, 5.5 хувь нь 55-59 насныхан, 2.9 хувь нь 60 дээш насны ахмадууд байна.

Хүснэгт 2. Дүүргийн ажилгүйчүүд, насны бүлэг, хүйсээр, жил бүрийн IV-р улиралд

Үзүүлэлт	2020 (I-XII сард)		2021 (I-XII сард)		2022(I-XII сард)	
	Бүгд	эмэгтэй	Бүгд	эмэгтэй	Бүгд	эмэгтэй
Өмнөх сарын эцэст байсан ажилгүйчүүд	302	151	319	147	323	157
Тайлант сард нэмэгдсэн ажилгүйчүүд	16	7	127	34	109	57
Ажилгүйчүүдээс тайлант сард ажилд орсон	3		77	43	83	36
Тайлант сард ажилгүйчүүдийн бүртгэлээс хасагдсан			123	59	43	21
Тайлант сарын эцэст байгаа ажилгүйчүүд	302	151	323	157	306	160
15-24	68	27	44	19	40	20
25-34	94	29	102	54	97	52
35-44	86	17	95	45	86	42
45-54	42	8	56	28	57	30
55-59	5	2	21	9	17	9
60 +			5	2	9	7
Хөгжлийн бэрхшээлтэй иргэд	7		22		22	

Хүснэгт 3. Бүртгэлтэй ажилгүйчүүд, боловсролын түвшнээр

Үзүүлэлт	Ажилгүйчүүдийн тоо			
	2019 (I-XII сард)	2020 (I-XII сард)	2021 (I-XII сард)	2022 (I-XII сард)
Ажилгүйчүүд, бүгд	354	219	323	306
Үүнээс				
Магистр, доктор	1	1	1	1
Дипломын болон бакалавр	48	35	34	37
Тусгай мэргэжлийн дунд	15	8	27	21
Техникийн болон мэргэжлийн	21	7	19	16
Бүрэн дунд	254	226	193	181
Суурь	20	16	28	26
Бага боловсрол	10	7	14	16
Боловсролгүй	10	2	7	7

Ажилгүй иргэдийг боловсролын түвшнээр нь авч үзвэл, 12.4 хувийг дипломын болон бакалаврын дээд, 6.8 хувийг тусгай мэргэжлийн дунд, 5.2 хувийг техникийн болон мэргэжлийн, 59.1 хувийг бүрэн дунд мэргэжил, 8.4 хувийг суурь боловсрол, 5.2 хувийг бага боловсрол, 2.3 хувийг боловсролгүй иргэд эзэлж байна.

Эх үүсвэр: ХХҮХэлтсийн сар бүрийн мэдээ



## НИЙГМИЙН ДААТГАЛ

2022 оны IV-р улиралд нийгмийн даатгалын шимтгэлийн орлого 2460.7 сая төгрөгт хүрч, нийгмийн даатгалын санд төвлөрчээ.

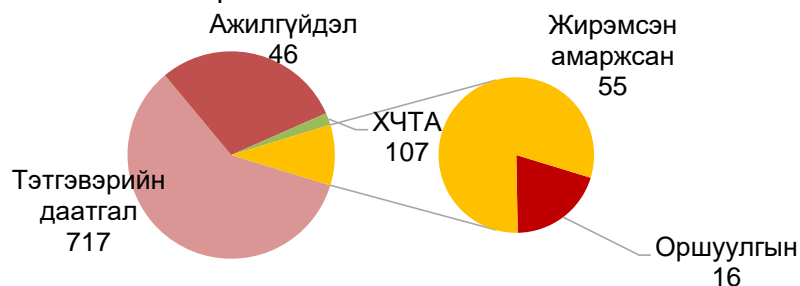
Нийгмийн даатгалын шимтгэл төлөлтийн 2382.2 сая төгрөг (96.8%) нь аж ахуйн нэгж, байгууллага, 78.5 сая төгрөг (3.2%) нь сайн дурын даатгуулагчдын шимтгэл байгаа юм.  
Хүснэгт. 4 Нийгмийн даатгалын сангийн зарцуулалт

№	Үзүүлэлт	2021 (I-XII сард)		2022 (I-XII сард)	
		Даатгуулагчдын тоо	Олгосон дүн (сая.төгрөг)	Даатгуулагчдын тоо	Олгосон дүн (сая.төгрөг)
1	Нийт орлого	-	1968.0	-	2460.7
2	Нийт зардал	934	4082.7	948	3991
3	Тэтгэврийн даатгалын сан	698	3806.5	717	3685.2
	Өндөр насны тэтгэвэр	517	3171.1	518	1792.1
	Тахир дутуугийн тэтгэвэр	96	246.7	103	557.9
	Тэжээгчээ алдсны тэтгэвэр	33	89.8	40	190.0
	Цэргийн тэтгэвэр	52	298.9	56	538.3
4	ҮОМШӨ-ний даатгалын сан	7	37.5	7	80.1
	Тахир дутуугийн тэтгэвэр	4	19.9	3	18.9
	Тэжээгчээ алдсаны тэтгэвэр	3	17.6	3	18.9
	Сувилалын зардал ҮОМШӨ ХЧТА			1	38.0
5	Тэтгэмжийн даатгалын сан	200	190.0	178	133.1
	ХЧТА	97	34.7	107	14.0
	ЖА	86	138.3	55	103.1
	Оршуулга	17	17.0	16	16.0
6	Ажилгүйдлийн даатгалын сан	29	48.7	46	92.6
	Ажилгүйдлийн тэтгэмж	29	48.7	46	92.6

Нийт тэтгэврийн зардлын 1792.1 сая төгрөгийг өндөр насны тэтгэвэр, 557.9 сая төгрөгийг тахир дутуугийн тэтгэвэр, 190.0 сая төгрөгийг тэжээгчээ алдсаны тэтгэвэр, 538.3 сая төгрөгийг цэргийн тэтгэвэрт тус зарцуулсан байна.

ҮОМШӨ-ий даатгалын сангаас 23.2 сая төгрөгийг тахир дутуугийн тэтгэвэрт зарцуулжээ.

Зураг 1. Даатгалын сангийн зарлага



Эх үүсвэр : Нийгмийн даатгалын сар бүрийн мэдээ



**НИЙГМИЙН ХАЛАМЖ**

2022 оны эхний IV-р улиралд давхардсан тоогоор нийт 4257 хүнд халамжийн тэтгэвэр, тэтгэмж, хөнгөлөлт, тусламж үйлчилгээ үзүүлж, халамжийн зардлын хэмжээ өссөн дүнгээр 2,789,846.9 мянган төгрөг болсон байна.

Хүснэгт 4. Нийгмийн халамжийн үйлчилгээний үндсэн үзүүлэлт

№	Үзүүлэлт	2021 (I-XII сард)		2022 (I-XII сард)	
		Хүний тоо (I-XII сард)	Мөнгөн дүн (I-XII сард)	Хүний тоо (I-XII сард)	Мөнгөн дүн (I-XII сард)
	Халамжийн орлого, бүгд (мянган төгрөг)	-	445904.3	-	32435.9
	Зарцуулалт, бүгд (мянган төгрөг)	1720	380031.5	4257	2789846.9
	Халамжийн тэтгэвэр	100	69307.3	113	324381.5
	Нөхцөлт мөнгөн тэтгэмж	129	109796.3	150	133418.7
	Нөхцөлт мөнгөн тусламж	115	69734.2	129	87188.9
	Ахмад настны хөнгөлөлт	277	45004.6	416	61069.8
	Халамжийн үйлчилгээ	1	1200.0		
	ОНОТХҮ	246	30004.0	250	48894.5
	Хөгжлийн бэрхшээлтэй иргэдэд	10	11654.8	125	20070.2
	Эхчүүдийн мөнгөн тэтгэмж	-	-	92	14084.4
	Алдарт эхийн одонгийн тусламж	-	-	354	45700.0
	Алдар цолтой ахмад настуудад олгосон	-	-	1	2374.0
	Цалинтэй ээж хөтөлбөр	-	-	202	79469.6
	Хүнс тэжээл хөтөлбөрийн зардал	1068	40848.0	312	44456.0
	Өрх толгойлсон эцэг эхийн тэтгэмж	-	-	12	18879.1
	Хүүхдийн мөнгөн тэтгэмж	-	-	1578	1868100.0
	Насны хишиг	-	-	510	41620
	АДЗ-ийн гишүүдийн урамшуулалд	21	2482.1	13	2374.0

Эх үүсвэр : ХХҮХэлтсийн сар бүрийн мэдээ



**ЭРҮҮЛ МЭНД**

2022 оны II-р улиралтай харьцуулахад Нялхасын эндэгдэл 1000 амьд төрөлтөнд нас баралт байхгүй байна.

Хүснэгт 5. Төрөлт, эх хүүхдийн эндэгдэл, жил бүрийн эхний II улиралд

Үзүүлэлт	2019 (I-VI сард)	2020 (I-VI сард)	2021 (I-VI сард)	2022 (I-VI сард)
Амаржсан эхийн тоо, бүгд	26	36	41	40
Амьд төрсөн хүүхэд	25	36	41	40
Амьгүй төрсөн	1	-	-	-
Эхийн эндэгдэл	-	-	-	-
Нас баралт	11	7	7	9
Үүнээс: нэг хүртэл насандаа эндсэн хүүхэд	-	-	-	-
Эмнэлгийн нөхцөлд гарсан нас баралт	-	7	-	5
Гэрийн нөхцөлд гарсан нас баралт	10	-	7	4
Улаанбаатар хотод бүртгэгдсэн нас баралт <sup>1</sup>	1	-	-	-

Хүснэгт 6. Дүүргийн хэмжээнд гарсан халдварт өвчин, жил бүрийн II-р улиралд

Үзүүлэлт	2019.I-VI сар	2020.I-VI сар	2021.I-VI сар	2022.I-VI сар
Нийт халдварт өвчин	12	16	94	70
Халдварт шар	-	-	-	-
Менингет	-	-	-	-
Салхин цэцэг	3	-	-	-
Гахай хавдар	-	-	-	-
Ёлом	-	-	-	-
Цусан суулга	1	5	1	3
ГХА өвчин	1	-	-	-
Нярайн бактер үжил	-	-	-	-
Сальмонеллөз	2	2	-	-
Сүрьеэ	-	2	-	2
Арьс өнгөний өвчин	2	2	-	-
Тэмбүү	3	3	-	2
Заг хүйтэн	-	-	-	-
Хамуу	-	-	-	-
Бэлгийн замын мөөгөнцөр	-	2	-	-
мөөгөнцөр	-	-	-	-
трихомониаз	-	-	-	-
B97.2 Коронавирус халдвар	-	-	93	63
Exantime B08.2	-	-	-	-

Хүснэгт 6. Эмнэлгийн үзлэгийн үзүүлэлт, жил бүрийн III-р улиралд

Үзүүлэлт	2019.I-VI сар	2020.I-VI сар	2021.I-VI сар	2022.I-VI сар
Урьдчилан сэргийлэх тарилга	190	124	443	350
Амбулаторын үзлэг	3844	5670	7003	4500
Ор хоног	1089	1001	1148	990
Эмчийн тоо	5	5	5	5
Сувилагчийн тоо	7	7	8	8

Орны тоо	15	15	22	22
----------	----	----	----	----

Амбулаторийн үзлэгийг өмнөх оны мөн үетэй харьцуулж үзэхэд 2503 -аар (55.6%) буурсан байна. Ор хоног 158–аар (15.9%) буурсан байна. Урьдчилан сэргийлэх тарилга 93 –аар (20.9%) буурсан байна.

Эх үүсвэр: Эрүүл мэндийн төвийн сар бүрийн мэдээ



### МЭДЭЭЛЭЛ, ХАРИЛЦАА ХОЛБОО

Дүүргийн нутаг дэвсгэрт харилцаа холбооны үйл ажиллагааг явуулж 579 гаруй иргэн, аж ахуйн нэгж байгууллагад үйлчилгээ үзүүлж 15438.5 мянган төгрөгний орлого эзэлсэн байна.

Үзүүлэлт	Хэмжих нэгж	2020 (I-XII сард)	2021 (I-XII сард)	2022 (I-XII сард)
Телефон цэг	тоо	232	250	190
Үүнээс: айл өрх	тоо	206	211	81
Интернэт үйлчлүүлэгчдийн тоо	тоо	226	250	308
Интернэтийн байнгын хэрэглэгчид	тоо	226	250	308

Хүснэгт 7. Харилцаа холбооны салбарын үндсэн үзүүлэлт, жил бүрийн I-р улиралд



### АМЬДАРЧ БУЙ ОРЧИН

2022 оны IV-р улиралд орон сууц нийтийн аж ахуйн үйлчилгээний нийт шахсан ус 10.10 м<sup>3</sup> борлуулсан ус 46.74 м<sup>3</sup> тус тус байна. Нийт ус борлуулалтын орлого 82021.1 сая төгрөг ба сувагжуулалтын орлого нь 38668.1 сая төгрөг тус тус байна.

Хүснэгт 9. Орон сууц, нийтийн аж ахуйн үйлчилгээ, жил бүрийн эхний IV -р улиралд

Үзүүлэлт	Хэмжих нэгж	2020 (I-XII сард)	2021 (I-XII сард)	2022 (I-XII сард)
Шахсан ус	мянган м <sup>3</sup>	46.87	38.21	10.10
Борлуулсан ус	мянган м <sup>3</sup>	40.02	44.20	46.74
Үүнээс: Хүн амд	мянган м <sup>3</sup>	17.18	20.08	20.88
Аж ахуйн нэгж байгууллагад	мянган м <sup>3</sup>	22.83	24.12	25.86
Татан зайлуулсан бохир	мянган м <sup>3</sup>	31.01	36.32	35.92
Ус борлуулалтын орлого	сая төгрөг	45442.0	52455.3	82021.1
Сувагжуулалтын орлого	сая төгрөг	21195.3	27499.4	38668.1

Эх үүсвэр : ус суваг ашиглалтын товчоо ОНӨААТҮГ-ын

мэдээ



### ГЭМТ ХЭРЭГ

Дүүрэгт 2022 оны IV-р улиралд 21 гэмт хэрэг гарсан нь өмнөх оны мөн үетэй харьцуулахад 1 нэгжээр буюу 20 хувиар өссөн.




Гэмт хэргийн улмаас иргэдэд, байгууллага, аж ахуйн нэгжид 63.8 сая төгрөгийн хохирол учирснаас хохирлыг 100 хувь нөхөн төлүүлсэн байна.

2022 оны IV-р улиралд 15669 иргэнд 613409.0 мянган төгрөгөөр торгож, 103 хүнийг эрүүлжүүлж, 83 иргэний тээврийн хэрэгсэл жолоодох эрхийг хасаж, 49 иргэний шүүхээр баривчлуулан ажилласан байна.

Хүснэгт 10. Бүртгэгдсэн нийт гэмт хэрэг, төрлөөр, жил бүрийн IV-р улиралд

Үзүүлэлт	2020 (I-XII сард)	2021 (I-XII сард)	2022 (I-XII сард)
Бүртгэгдсэн гэмт хэрэг, бүгд	33	21	21
Хүн амины	Санаатай	-	-
	Учрал	3	2
Хүчин	-	1	-
Дээрэм	-	-	-
Танхай	-	-	-
Гэр бүлийн хүчирхийлэл үйлдэх	1	2	-
Хулгай	Иргэдийн өмчийн	4	2
	Малын	2	-
	ААН, байгууллагын	-	2
	Тээврийн хэрэгслийн эд анги	-	-
Булаалт	-	-	-
Хууль сахиулагчийг эсэргүүцэх	-	-	1
Залилан	4	-	-
Бусдын бие махбодид гэмтэл учруулсан	8	9	11
Авто тээвэр	-	-	2
Мансруулах бодис хэрэглэсэн	-	-	1
Гээгдэл хөрөнгө завших	-	-	1
Бусад	11	3	-
Илрүүлээгүй гэмт хэргийн тоо	-	-	-
Гэмт хэрэг илрүүлэлтийн хувь	100	100	100
Гэмт хэрэгт холбогдогчид, бүгд	33	21	-
Үүнээс:	Ажилгүй	33	19
	Ажилчин	-	1
	Албан хаагч	-	-
	Сурагч	-	-
	Оюутан	-	1
	Малчин	-	-
	Тэнэмэл	-	-
	Сургууль завсардсан	-	-
ХХЭрхлэгч болон хувийн хэвшил	-	-	
Эрүүлжүүлэгдсэн хүн	107	175	103

Зураг 3. Бүртгэгдсэн гэмт хэрэг, хороодоор



2022 оны IV-р улирлын байдлаар гэмт хэргийн гаралт 2-р хороонд 13 гарч хамгийн өндөр байхад 1-р хорооны нутаг дэвсгэрт 8 буюу гэмт хэргийн гаралт хамгийн бага байна.

Эх үүсвэр : Цагдаагийн хэлтсийн мэдээлэл



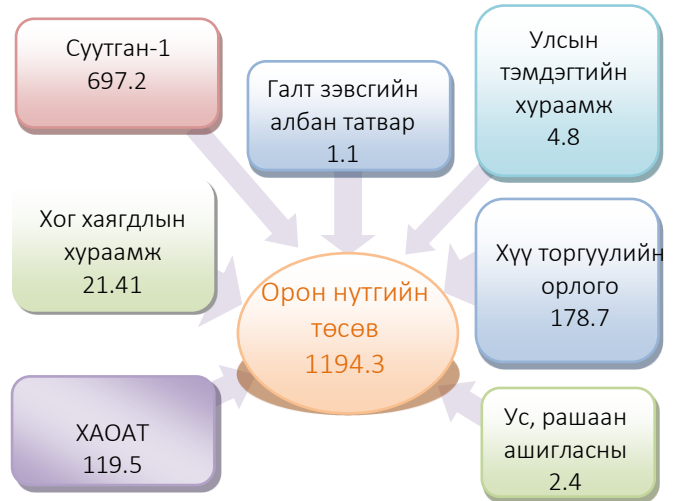
### ТӨСӨВ

Дүүргийн төсөвт 2022 оны IV улиралд 1032.8 сая төгрөгийн төлөвлөгөөнөөс татварын орлого 1194.3 сая төгрөгний орлого төвлөрч, төлөвлөгөөний биелэлт 115.6 хувьтай байна.

сая төгрөг

Татварын орлогын 58.37 хувийг суутган-1, 2.47 хувийг ҮХЭХАТ 10.0 хувийг ХХОАТ, 1.79 хувийг хог хаягдлын үйлчилгээний хураамж, 0.09 хувийг галт зэвсгийн албан татвар, 0.20 хувийг ус ашигласны төлбөр, 0.40 хувийг улсын тэмдэгтийн хураамжийн орлого, 2.49 хувийг мөнгөн хадгаламж хүүгийн орлого, 2.77 хувийг иргэний үл хөдлөх эд хөрөнгө борлуулсны орлого, 4.34 хувийг газрын төлбөр, 0.39 хувийг татварын алданги торгууль, 0.56 хувийг татварын торгууль, 14.96 хувийг хүү торгуулийн орлого, Малын тоо толгойн албан татвар 0.45 тус тус бүрдүүлсэн байна.

Зураг 4.Орон нутгийн татварын орлого бүрдэлт



Эх үүсвэр : Татварын Хэлтсийн сар бүрийн мэдээ



### ТҮҮХИЙ ЭДИЙН ҮНЭ

Түүхий эдийн үнэ өмнөх оны мөн үеэс адууны шир 1670 төгрөгөөр (25.6%) буурсан байна. Үхрийн шир 1870 төгрөгөөр (43.4%), буурсан байна.

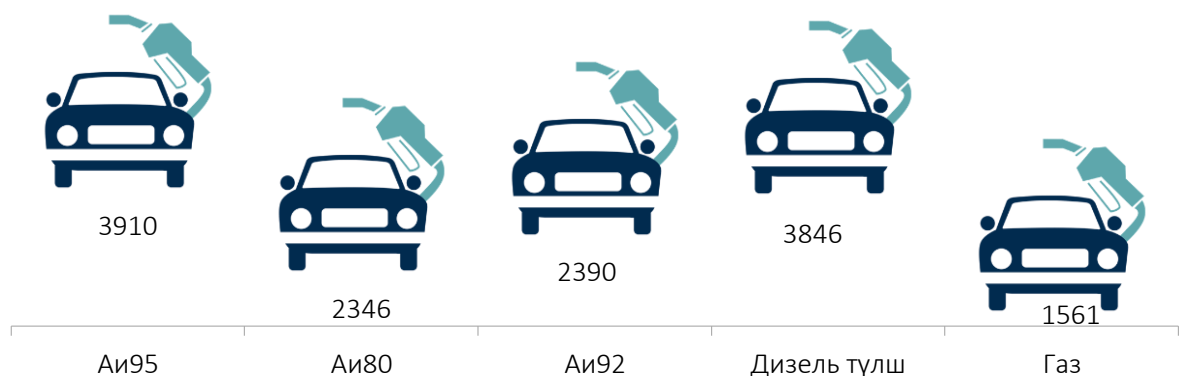
Хүснэгт 11. Зарим түүхий эдийн үнэ, жил бүрийн IV-р улиралд

Түүхий эдийн нэр	Хэмжих нэгж	2020 (I-XII сард)	2021 (I-XII сард)	2022 (I-XII сард)
Адууны шир	ширхэг	11250	8170	6500
Үхрийн шир	1.8-2.3 метр хэмжээтэй шир (дундаж үнэ)	5000	6170	4300
Хонины арьс	ширхэг	1750	1100	-
Ямааны арьс (ноолуургүй)	ширхэг	13000	36600	-
Ямааны ноолуур	кг	-	100000	-

Эх үүсвэр : Нийслэлийн эдийн засаг, нийгмийн сар бүрийн мэдээлэл  
Хүснэгт 12. Нэг литр шатахууны үнэ, төгрөг

ШТС	2021 XII CAP					2022 XII CAP				
	Аи 95	Аи 80	Аи 92	Дизель түлш	Газ	Аи 95	Аи 80	Аи 92	Дизель түлш	Газ
Жаст Ойл	-	-	2220	2940	-	-	-	2390	3700	-
Петровис	2790	2100	2200	2940	-	3910	2370	2390	3850	
Магнай трейд	2790	-	2200	2490	-	3910		2390	3980	
Сод монгол	2790	-	2200	2900	-	3910	2320	2390	3850	
Шунхлай	2790	-	2200	2490	-	3910	2350	2390	3850	
Юнигаз	-	-	-	-	1185					1790
Дундаж үнэ	2660	2035	2130	2776	1855	3910	2346	2390	3846	1561

Эх үүсвэр: Нийслэлийн статистикийн газрын 7 хоногийн үнийн судалгааны дүн  
Зураг 5. Нэг литр шатахууны үнэ



**МАЛ АЖ АХУЙ**



Дүүргийн хэмжээнд 2022 оны жилийн эцсийн мал тооллогоор нийт 102 малчин, 124 мал бүхий өрхийн 26184 толгой мал тоологдсон. Үүнээс 12550 хээлтэгч малаас 11763 төл гарснаас 11351 төл бойжиж, төл бойжилт 96.5

хувьтай байна. Бойжсон нийт төлийн 0.02 хувийг тэмээ, 7.3 хувийг тугал, 8.7 хувийг унага, 48.5 хувийг хурга, 35.3 хувийг ишиг эзэлж байна.

Хүснэгт. 13 Мал төллөлт, том малын хорогдол малын төрлөөр

Үзүүлэлт / төрөл	2022 (I-XII сард)					
	Бүгд	Тэмээ	Адуу	Үхэр	Хонь	Ямаа
Төллөсөн хээлтэгч	11763	3	1000	844	5703	4213
Гарсан төл	11763	3	1000	844	5703	4213
Хорогдсон төл	412	0	4	9	196	203
Бойжсон төл	11351	3	996	835	5507	4010
Бойжилтын хувь	96.5	100	99.6	98.93	96.56	95.18
Хорогдсон том мал	226	2	30	26	51	117
Хорогдсон хээлтэгч	0	0	0	0	0	0

Зүй бус хорогдлын 0.8%-ийг тэмээ, 13.2%-ийг үхэр, 11.5%-ийг адуу, 22.5%-ийг хонь, 51.7%-ийг ямаа эзэлж байна.

Эх үүсвэр : Хороодын сар бүрийн мал төллөлт, хорогдлын мэдээний нэгдсэн дүн

## АЖ ҮЙЛДВЭР

2022 онд үйлдвэрлэгдсэн аж үйлдвэрийн бүтээгдэхүүн үйлдвэрлэлтийг өмнөх оны мөн үетэй харьцуулахад усан хангамж 56.3 хувь, цахилгаан эрчим хүч **10.3 хувь**, дулаан хангамж 12.5 хувиар тус тус өссөн байна.

Хүснэгт 14. Аж үйлдвэрийн бүтээгдэхүүний үйлдвэрлэлт, эхний IV улиралд



Үзүүлэлт	Хэмжих нэгж	Нийт үйлдвэрлэлт						
		Биет хэмжээгээр			Үнийн дүнгээр, сая төгрөг			
		2020	2021	2022	2020	2021	2022	
<i>Эрчим хүчний үйлдвэр:</i>								
1	Цахилгаан	Сая.квт. цаг	1509.5	1683.3		275130.6	348947.2	
2	Дулаан	мянган гкал	28.8	43.2	48.6	334656.0	557760.0	627480.0
3	Усан хангамж	мянган м <sup>3</sup>	40.02	44.20	46.74	45442.0	52455.3	82021.1

Эх үүсвэр : Аж үйлдвэрийн сарын мэдээнд хамрагдсан аж ахуйн нэгжийн дүн

## НИЙТИЙН ТЭЭВЭР



“Улаанбаатар-Багахангай” чиглэлийн хот хоорондын зорчигч тээврийн үйлчилгээний орлого өнгөрсөн оны мөн үетэй харьцуулахад COVID-2019 цар тахалын улмаас хөл хорио тогтоон үйл ажиллагаа явуулаагүй байсанч 2022 онд үйл ажиллагаа явуулж байна.

Хүснэгт 15. Нийтийн тээврийн үйлчилгээний үндсэн үзүүлэлт

Үзүүлэлт	Хэмжих нэгж	2021	2022
Тээврийн орлого	Мян.төг	-	15700.0
Зорчигчдын тоо	Мян.хүн	-	2410
Үйлчилгээнд гарсан микро автобус	тоо	-	2
Үйлчилгээнд гарсан бага оврын автобус	тоо	-	2

## ХОТ ТОХИЖИЛТ



2022 оны IV-р улиралд хог хаягдлын үйлчилгээний хураамжийн нийт орлого 21642.0 мянган төгрөг орсны 22.3%-ийг орон сууцны айл өрх, 9.3%-ийг гэр хорооллын айл өрх 68.4%-ийг аж ахуйн нэгж байгууллагууд эзэлж байна. Нийт дарж булшилж, цэвэрлэсэн 3896 тонн хог хаягдал байна.

Хүснэгт 16. Хот тохижилтын үйлчилгээний үндсэн үзүүлэлт

Үзүүлэлт	2021	2022	Үүнээс				
			Орон сууцны	Гэр хороолол	ААН	Зам талбайгаас	Хур хог
Нийт орлого /мян.төг/	22733	21642	4833.5	1988.9	14819.6	-	-
Хог тээвэрлэлт /мян.төг/	3585	3896	1695	1555	379	52	215

Эх үүсвэр : Тохижилт үйлчилгээ ОНӨААТҮГ

## СОЁЛ УРЛАГ



Дүүргийн соёл, урлагийн байгууллага 2022 оны IV-р улиралд нийтдээ 6 төрлийн 13 ажил үйлчилгээг үйлчилгээ явуулж 3.500.000 мянган төгрөгний орлоготой ажилласан. Өнгөрсөн хагас жилийн хугацаанд 118 арга хэмжээ зохион байгуулж 16851 хүн хамрагдсан..

Хүснэгт 17. Соёл, урлагийн үйл ажиллагааны үндсэн үзүүлэлт, жил бүрийн IV-р улиралд

Ажил үйлчилгээ	Үүнээс					
	Урлагийн тоглолт	Хурал цуглаан	Кино үзвэр	Уралдаан тэмцээн	Дугуйлан сургалт	Номын сан /хүн/
	50	41	11	7	9	320

Эх үүсвэр : Соёлын ордны сар бүрийн мэдээ БҮХ НИЙТИЙН БИЕЙН ТАМИР, СПОРТ



2022 оны жилийн эцсийн байдлаар Спортын арга хэмжээ 34 удаа Нийтийн биеийн тамирын арга хэмжээ 18 удаа зохион байгуулагдсан.

Спортын арга хэмжээнд нийт 291 байгууллага аж ахуй, 2137 тамирчинг Дүүргийн аварга болон, Монголын бүх ард түмний XV-р их наадам, Нийслэлийн X-р их наадам, Нийслэлийн сурагчдын лиг, Нэрэмжит тэмцээнүүдэд бэлтгэн оролцуулсан.

Спортын арга хэмжээнд нийт 29,207,900 зарцуулагдсан.

Нийтийн биеийн тамирын арга хэмжээнд нийт 213 байгууллага аж ахуй, 8935 тамирчинг хамруулсан байна.

Нийтийн биеийн арга хэмжээнд 8,732,900 зарцуулагдсан.

№	Арга хэмжээний нэр	Арга хэмжээний тоо	Байгууллагын тоо	Хүний тоо	Төсөв
1	Нийтийн биеийн тамир / цахим /	18	213	8935	8732.9
2	Сургалт семинар /цахим /				
3	Спортын арга хэмжээ	34	291	2137	29207.9
	Нийт	52	504	11072	37940.8

Эх үүсвэр : Дүүргийн биеийн тамир спортын хороо



## АЮУЛГҮЙ БАЙДАЛ

2022 оны 4 дугаар улирлын гамшиг, гал түймрийн аюулаас урьдчилан сэргийлэх үзлэг шалгалтыг дүүргийн нутаг дэвсгэрт үйл ажиллагаа явуулж байгаа аж ахуйн нэгж, байгууллагын 12 объект төлөвлөгөөт болон төлөвлөгөөт бус, гүйцэтгэлийн хяналт шалгалтад хамрагдаж давхардсан тоогоор 44 зөрчил илрүүлж, 11 зөрчлийг нь газар дээр нь арилгуулж үлдсэн зөрчил дутагдлыг арилгуулахаар албан шаардлага-2, мэдэгдэл-5, нийт эрх зүйн бичиг баримт 7-г үйлдэж холбогдох албан тушаалтанд хүргүүлсэн.

Тайлангийн хугацаанд аюулт үзэгдэл, техникийн холбогдолтой ослын 3 дуудлагаар давхардсан тоогоор 35 алба хаагч 6 нэгж техник хэрэгсэлтэйгээр гарч ажиллан, 19 хүнийг хөлдөж осгох аюулаас авран хамгаалсан.

2022 онд төлөвлөгөөт хяналт, шалгалтад Багахангай дүүргийн 1, 2 дугаар хорооны нийт 17 аж ахуйн нэгж, байгууллага, нийтийн эзэмшлийн 16 орон сууцны барилга байгууламж, гэр хорооллын 172 айл өрх, төлөвлөгөөт бус болон гүйцэтгэлийн хяналт шалгалтад 94 нийт 111 объект хамруулж 79 эрх зүйн баримт үйлдсэн. Хяналт, шалгалтаар нийт 1014 зөрчил дутагдал илрүүлэн газар дээр нь 21 зөрчлийг арилгуулж бусад зөрчлийг арилгуулах хугацаатай үүрэг өгч 601 зөрчил арилгуулсан. Нийт арилгуулсан зөрчил 622.

Гал түймрийн Улсын хяналтын байцаагчийн заавал биелүүлэх албан шаардлага-32, мэдэгдэл-32, дүгнэлт-5, танилцуулга 10, гал түймэр гарсан тухай акт 1-ийг тус тус бичиж байгууллагын дарга, захирагч нарт хүргүүлсэн.

Тайлангийн хугацаанд гал түймрийн 11, аюулт үзэгдэл, техникийн холбогдолтой ослын 16, нийт 27 дуудлагаар давхардсан тоогоор 236 алба хаагч 55 нэгж техник хэрэгсэлтэйгээр гарч ажиллан, 68 хүнийг хөлдөж осгох аюулаас, 136,0 сая төгрөгийн эд хөрөнгийг гал түймрийн аюулаас авран, хамгаалсан.

Эх үүсвэр : Онцгой байдлын хэлтсийн мэдээ

## ИРГЭНИЙ БҮРТГЭЛ



2022 оны IV-р улиралд 78 хүүхдийг иргэний бүртгэлд бүртгэн авч, нас барсан 18 хүнийг иргэний бүртгэлээс хасч, 34 гэрлэлтийг бүртгэсэн байна.

Хүснэгт 18. Төрөлт, нас баралтын бүртгэл, жил бүрийн эхний IV-р улиралд

Үзүүлэлт		2020 (I-XII сард)	2021 (I-XII сард)	2022 (I-XII сард)
Төрсөн хүүхэд, бүгд		83	91	78
Үүнээс:	Эр	41	54	39
	Эм	42	37	39
Нас баралт, бүгд		25	20	18
Үүнээс:	Эр	15	10	12
	Эм	10	10	6

Хүснэгт 19. Бүртгүүлсэн гэр бүл, насны бүлгээр, жил бүрийн эхний IV-р улиралд

Үзүүлэлт	2020 (I-XII сард)			2021 (I-XII сард)			2022 (I-XII сард)		
	Бүгд			Бүгд			Бүгд		
		эрэгтэй	эмэгтэй		эрэгтэй	эмэгтэй		эрэгтэй	эмэгтэй
Нийт	42	21	21	26	13	13	34	18	16
18-19	-	-	-	-	-	-	-	-	-
20-24	12	6	6	10	5	5	6	3	3
25-29	14	7	7	9	4	5	8	4	4
30-34	9	3	6	5	3	2	7	4	3
35-39	1	1	-	2	1	1	8	4	4
40-44	2	1	1	-	-	-	1	1	-
45-49	2	1	1	-	-	-	4	2	2
50 +	3	2	1	-	-	-	-	-	-

Бүртгүүлсэн 34 гэр бүлийн 18-19 насныхан 0%, 20-24 нас 17.6%, 25-29 насныхан 23.5%, 30-34 насныхан 20.5%, 35-39 насныхан 23.5%, 40-44 насныхан 2.9%, 45-49 насныхан 11.7% байна.

Бүртгүүлсэн хосуудыг өнгөрсөн оны мөн үетэй харьцуулахад 2 гэр бүлээр өссөн байна.

Хүснэгт 20. Гэр бүл цуцлалт, жил бүрийн эхний IV-р улиралд

Үзүүлэлт		2020 (I-XII сард)	2021 (I-XII сард)	2022 (I-XII сард)
Гэр бүл цуцлалт, бүгд		2	3	8
Гэр бүл байсан хугацаагаар (жилээр)	1 хүртэл	-	-	-
	1-3	-	-	-
	4-6	1	2	2
	7-9	1	1	1
	10-14	-	-	1
	15-19	-	-	2
	20 ба түүнээс дээш	-	-	2

Дүүргийн хэмжээнд 8 гэр бүл цуцлалт байна.

Хүснэгт 21. Үрчлэлтийн үзүүлэлт, жил бүрийн жил бүрийн эхний IV-р улиралд

Үзүүлэлт	2020 (I-XII сард)	2021 (I-XII сард)	2022 (I-XII сард)
----------	-------------------	-------------------	-------------------

Үрчлэгдсэн хүүхэд, бүгд	2	-	3
Үүнээс: насны бүлгээр	-	-	-
3 хүртэл	-	-	-
3-6	1	-	1
7-9	-	-	1
10 ба түүнээс дээш	1	-	1

Дүүрэгт 2022 оны эхний IV-р улирлын байдлаар үрчлэгдсэн хүүхэд 3 байна.

Эх үүсвэр: Багахангай дүүргийн Улсын бүртгэл



### **ДҮҮРГИЙН ӨРГӨДӨЛ ГОМДОЛ, ШИЙДВЭРЛЭЛТ**

2022 оны жилийн эцсийн байдлаар иргэдээс нутгийн захиргааны байгууллага, албан тушаалтанд хандаж гаргасан нийт 206 өргөдөл ирснээс ЗДТГ-т 77, дүүргийн харьяа байгууллагуудад-129 өргөдөл ирснийг шийдвэрлэж, шийдвэрлэлтийн дундаж хугацаа 8 хоног, шийдвэрлэлт 97.9%-тай байна.

Эх үүсвэр : ЗДТГ-ын нэг цонхны үйлчилгээний мэдээ

**БАГАХАНГАЙ ДҮҮРГИЙН СТАТИСТИКИЙН ХЭЛТЭС**